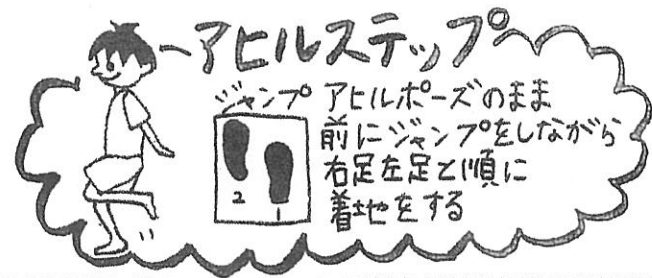
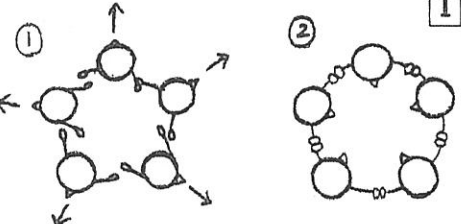



GT-14 Disc IV-(14)

# 小鴨子




### 前奏



\*(1拍-6拍)  
\* 体全体でリズムをとる  
\*(7拍-8拍) ジャンプをして円の外側を向く

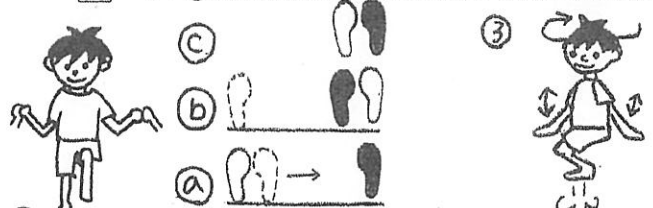
① 鳴き声に合わせてアヒルステップで外側に広がる  
② 最後の「かあ」で円の内側を向く隣の人と手をつなぐ

I ① 我们这里 ② 养了一群 ③ 小鸭 ④ 子。




① 両手を上げながら右足を円の内側にいれ、おしりを中心に向かって出し戻す  
② くり返し  
③、④ 左右を逆にして、左も2回くり返す

II 我 ① 天天早晨 ② 赶着它们 ③ 到池塘里，



① 右足から右横に飛んで右左右と  
② 同様に左横へ  
③ 両手を離し、腕を上下し、3回ジャンプしながら1回車云する

III ① 小鸭子 ② 见了我就 ③ 嘎嘎嘎地叫




① 両手をつなぎ大きく前にジャンプをし、しゃがむ  
② その場に立ち上がる ※手はつながったまま  
③ アヒルポーズで後ろに下がる

IV ① 再见吧 ② 小鸭子 ③ 我要上学 ④ 了。



① 手を離し、左側を向いてかいぐり  
② 同様に右側を向いてかいぐり

V ① 再见吧 ② 小鸭子 ③ 我要上学 ④ 了。




③ 右を向いたままアヒルポーズで、半時計周りに進む  
④ 内側を向いて両手をつなぐ  
I 動作をくり返す

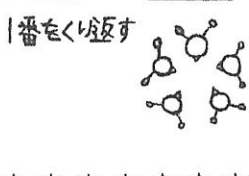
### 間奏

### 2番


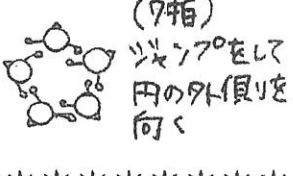
### 後奏



\*(1拍-6拍)  
アヒルステップでアヒルポーズで、円の中心に行く



\*(8拍)  
アヒルポーズで「あ」と言う



アヒルポーズステップをマスターして元気にうたっておどろ