

Click Go the Shears

GTS-1 Disc II -10



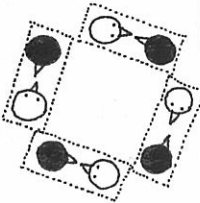
'06-'07 ラボ
ウインターキャンブ
共通ソング

中部支部大学生コーチ会議 発行

これはオーストラリアでとってても有名な曲!! 大きなサミで羊の毛を刈る「羊毛メリリ競技」の様子を歌っているんだよ!

はじめの隊形

- ... 男の子
- ... 女の子



男の子の右、女の子の左がペアと向き合った状態で前奏がばじまります。

前奏 (8拍)



男の子が差出した手に、女の子が手をのせてスタンバイ。手を上に上げていく。(4拍)



男の子が女の子をその場で1周回す。(3拍)



回すと同時に男の子も左回りで進行方向(時計回り)を向く。(1拍)


メロディー

① Out on the board the old shearer stands. Grasping his shears in his thin bony hands. ② Fixed is his gaze on a bare-bellied yoe. Glory if he gets her, won't he make the ringer go.


① 手はグー。屈伸しながら脇を2回しめる。



② 右手右足をピンツと伸ばす。



③ 左手左足をピンツと伸ばす。



④ 元に戻る。



⑤ 元に戻る。



⑥ 前方に4歩右足から進む。

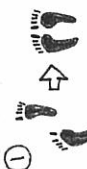


⑦ 回れ右をして反対方向を向く。2回目は左を向く(円の中心を向く)。



コーラス A・B


Click go the shears boys, click click click, Wide is his blow and his hands move quick,



① 円の内側に向かって右足前、左足後ろにジャンプして戻る。



② ペアと向かい合ってジャンプして戻る。



④ 手をつないだまま、円の外側に1歩出る。円の内側の手は重ね合わせる。



⑤ 男の子は右手を女の子の腰へ女の子は左手を男の子の肩置き



⑥ 円の内側へ2歩進みながら同じタイミングで手を2回突き出す。

コーラス C

The ringer looks around and is beaten by a blow, And curses the old snagger with the bare-bellied yoe.



⑦ ペアと逆方向に向かって手を広げながら1回転。進み、1重の円になる。



⑧ 右斜め前に1歩、左斜め前に1歩、手を差し出しながら進み、1重の円になる。

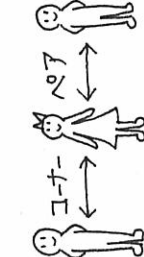


⑨ 反時計回りに4歩ジャンプして進む。4歩目で「は七みぱど」の手で着地。



⑩ 右腕を顔の前、左腕をその上から交差。そして交差した腕を下げながら広げる。

《はじめに知っておこう!》



コーラスCではコーナーの人と踊るよ! ペアとは逆サイドの人のこと。

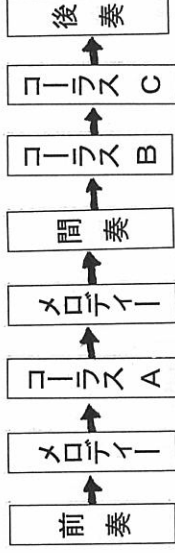
間奏 (8拍)

男の子⇒手拍子をする



女の子⇒①コーナーの男の子の前を通る(4拍) ②次の男の子の後ろを通る(4拍) ※ かけ足で移動しよう

《曲の流れ》



後奏 (8拍)



①、②、③、④、⑤、⑥、⑦、⑧、手をつなぎ円になる。お尻を右からふりながらしゃべっていく(4拍) 反動をつけて7拍目で思いきり手をあげる。