

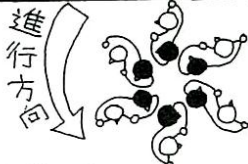
Pig In The Parlor

GT-12 We Are Songbirds 2

DISC II-②

首都圏大学生コーチ会議発行

最初の隊型




★●...男の子 ○...女の子

男の子内側、女の子外側の2重の円をつくり、反時計まわりの方向を向いてプロムナード・ポジションになる。



男の子は女の子の左側に立つ。

プロムナード・ポジション



① We've got a new pig in the parlor (X3)

①左足からシャッフル

②右足からシャッフル

*①②を1セットとし、3セットくり返す。(4呼間)×3

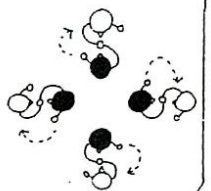


② こんどは右足から踏み込み、①と同じように進む。

左足から踏み込み、右足をひきつけたらすぐにまた左足を踏み込んで進む。

And he's a good one, too

①の動作をしながら、左手をはなし、男の子は女の子の右手をひいてまわしながら円の外側にだけ向かい合う。



左足をだすときは左肩を下げる。右足をだすときは右肩を下げる。という風にテンポ良くからこ良くおどってみよう!!

② And he's a good one too (X2)

① We've got a new pig in the parlor

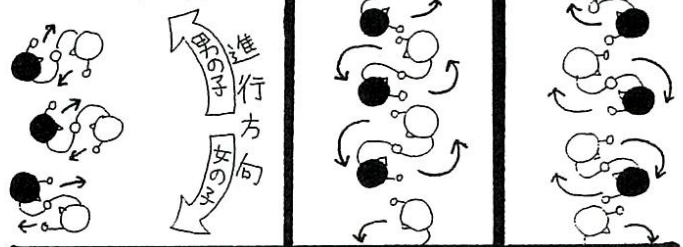
② (X3) グランド・ライト・アンド・レフトをする。①のフーズの間にひとりすれちがう速さで進む。最初のパートナーを1人目と数え、5人目までグランド・ライト・アンド・レフトを続ける。

グランド・ライト・アンド・レフト

1人目(右手)

2人目(左手)

3人目(右手)~




パートナー同士、右手をつなぎながらすれちがう。

次に新しい相手と左手をつなぎながらすれちがう。

右手、左手と続けて進んでいく。

③ And he's a good one, too.

5人目のパートナーとプロムナード・ポジションになり、最初の隊型になる。この時、男の子はつないだ右手で女の子を自分の右側にひきよせる。



足踊りながらゲームもできるんだよ!

まず最初にpig役を決め、円の内側に入ってもらう。そして、②のグランド・ライト・アンド・レフトの間にpig役の方は音楽に合わせて寄り添い、別の人を次のpig役にしてしまうんだ!!

*踊り方の名称についてはWe Are Songbirds 2の本を参考にしてください。