

# Waltzing Matilda

2009-2010  
ラポ  
ファンター  
キャンプ  
共通ソングガード


GT6 There Were Singing Folk Disc III-8

\*首都圏大学生コー4会議 \*


## 1 Once a jolly swagman

## 2 Camped beside a billabong

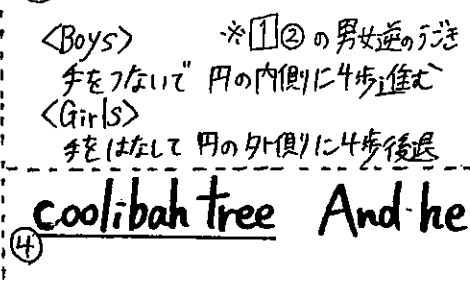
## 3 Under the shade of a



<Boys> 円の内側に4歩進む。  
その時手をつないで女の子の腰の上を直す。  
<Girls> その場で止まっている。



<Boys> 手をはなして4歩後退する。  
<Girls> 4歩進みながら手をつなぎ、男の子の上を通す。




<Boys> \*1②の男女逆のうごき  
手をつないで円の内側に4歩進む  
<Girls>  
手をはなして円の外側に4歩後退

## 4 coolibah tree And he


④の tree のところでパートナーと向きあう

## 2 sang as he sat and waited till his billy boiled

## 5 Who'll come a-Waltzing Matilda with me?




① パートナーと左手をつなぎ




② 左手の上から右手をつなぎ



③ 男の子は左手を引き、左手は女の子の右肩の上に持っていく。



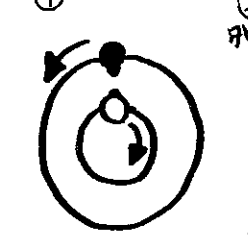
④ 腕をもとに戻しながら、女の子を円の内側に入れた。




⑤ 左手をはなし、1歩寄り、1歩離れる。  
→ その場で女の子を1回転し、右と左手をはなす

## 3 Waltzing Matilda Waltzing Matilda


## 4 Who'll come a-Waltzing Matilda with me? And he




① 男女ともに右に1歩ずれる




② 目の前の新パートナーと右手をなぎ、右足を歩出して位置交換をし向きあう



③ 男女ともに左に1歩ずれる



④ ②と同様に位置交換をし向きあう




① 右手をつなぎ → 1歩はなれる




② パートナーと右腕をくみ、③ 2重の円にステップ1回転する。手をはなす。(左手はキラキラする)

## 5 sang as he sat and waited till his billy boiled


## 6 Who'll come a-Waltzing Matilda with me?




① パートナーと両手をつなぎ「前・横・後・横」のステップで時計まわりの方向にすすむ。



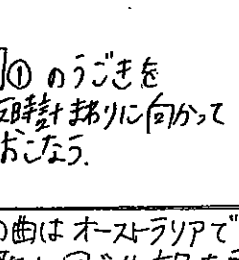
Boys Girls



② 進行方向の手(男の左手、女の右手)を上げ、その下をくぐり、背中あおりになり、反対の手もくぐり、向かいあう形にもどす。



⑤ ①のうごきを反時計回り向きに繰り返す。



⑥ ②のうごきを反時計回りに行い、男の子は左手を離し、右手で女の子を引き、1重の円に戻る。

この曲はオーストラリアで国歌と同じ位有名な歌だよ。  
「ラポ パーティ now」の2009年度共通ソングガードのページに踊りの動画もあるからチェックしてみよう♪

